



## الهيئة اليمنية للمواصفات والمقاييس وضبط الجودة

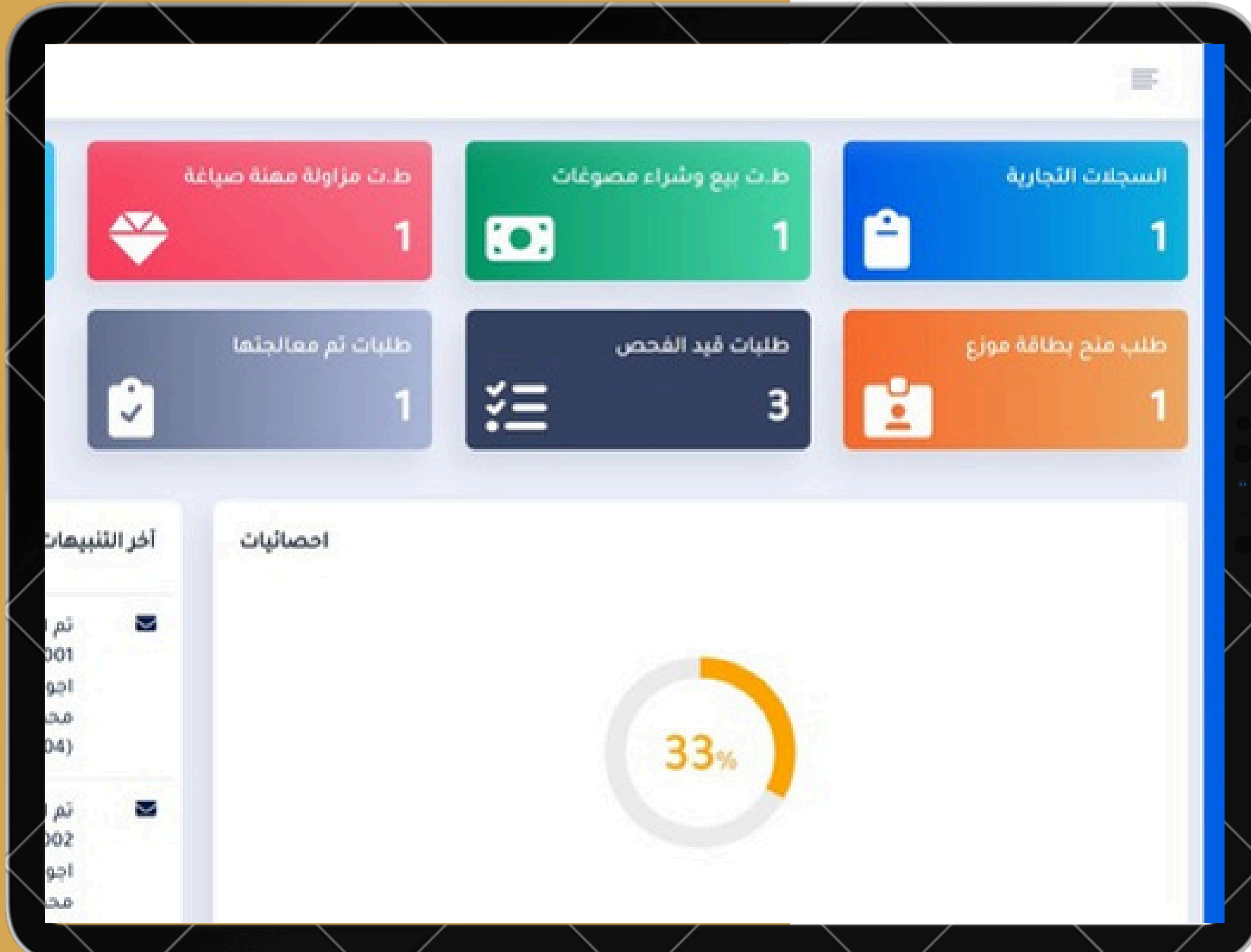
# المصوغات والمعادن الثمينة

## دليل المستخدم

مرحباً  
Welcome

## دليل المستخدم

تسجيل المنشآت التجارية لبيع  
وشراء وصياغة المجوهرات  
والمعادن الثمينة والاحجار  
الكريمة



سبتمبر 2024

الإصدار الأول

# بِسْمِ اللَّهِ الرَّحْمَنِ الرَّحِيمِ

## سُورَةُ الْاِنْتِزَالِ

وَأَوْفُوا الْكَيْلَ إِذَا كِلْتُمْ وَزِنُوا بِالْقِسْطَاسِ الْمُسْتَقِيمِ ۚ ذَٰلِكَ خَيْرٌ  
وَأَحْسَنُ تَأْوِيلًا ﴿٢٥﴾

## سُورَةُ الرَّحْمٰنِ

وَأَقِيمُوا الْوَزْنَ بِالْقِسْطِ وَلَا تُخْسِرُوا الْمِيزَانَ ﴿١﴾

## سُورَةُ الْهُجُرٰتِ

وَيَقْوِمُوا أَوْفُوا الْمِكْيَالَ وَالْمِيزَانَ بِالْقِسْطِ ۗ وَلَا  
تَبْخَسُوا النَّاسَ أَشْيَاءَهُمْ وَلَا تَعْتُوا فِي الْأَرْضِ  
مُفْسِدِينَ ﴿٨٥﴾



# الهيئة اليمنية للمواصفات والمقاييس وضبط الجودة

## فهرس المحتويات

1	الإفتاحية
2	الغرض من النظام
3	الخطوات الرئيسية للتسجيل
4	الخطوة الأولى: التسجيل في المنصة
5	الخطوة الثانية: اكمال عملية التحقق sms
6	الخطوة الثالثة: تسجيل بيانات المنشأة وارفاق نموذج تفويض ممثل المنشأة في التعاملات الالكترونية.

التسجيل في المنصة

الخدمات الالكترونية اصبحت مهمة في العصر الحالي، حيث شهدنا تحولاً كبيراً في كيفية تقديم والحصول على الخدمات. تصاحب هذا التطور ظهور الخدمات الالكترونية التي اصبحت لاغنى عنها في حياتنا اليومية. والتي تقدم عبر الانترنت باستخدام تكنولوجيا المعلومات من خلال أنظمة ومواقع وتطبيقات الويب، من خلال تبني أنظمة الكترونية فعالة تلبى الغرض المنشود منها، وهذا ما قامت به الهيئة اليمنية للمواصفات والمقاييس وضبط الجودة في الماضي قدماً في أتمتة كافة الإجراءات والتعاملات المنظمة لعملها والعمل على تطويرها باستمرار، والتي نضع بين أيديكم أحد مخرجاتها هذا الدليل الاسترشادية لمنصات تقديم الخدمات الالكترونية والتي ستقدم العديد من الخدمات الالكترونية لشريحة المستوردين والمنتجين.




**م. معين هاشم المحاقري**  
وزير الاقتصاد والصناعة والاستثمار  
رئيس مجلس الإدارة



**أ. سام أحمد البشيرى**  
مدير عام الهيئة

حرصاً من الهيئة اليمنية للمواصفات والمقاييس وضبط الجودة على تطوير الاداء وطرق والية تقديم الخدمات لغرض تسهيل اجراءات تقديم ومعالجة الطلبات واصدار التراخيص وتجديدها ودفع الرسوم، بهدف تسهيل وتبسيط الاجراءات وتوفير الوقت والجهد وسرعة التقديم والحصول على الخدمات، حيث تم إعداد منصة للخدمات ستحوي العديد من الخدمات الالكترونية ذات الصلة بمهام واختصاصات الهيئة، والذي أعدت "كمرحلة أولى" خدمة تقديم طلبات اصدار وتجديد التراخيص لمحلات المجوهرات والمعادن الثمينة وورش المصوغات والمعادن الثمينة وتسجيل رموز الدمغ التجارية لورش المصوغات.







الوثائق المطلوبة
3

مراجعة وارسال الطلب
4

**الاسم\***

**رقم الهوية / الرقم الوطني\***

**رقم الجوال\***

**رقم السجل التجاري**

**الاسم التجاري**

يرجى تنزيل نموذج الطلب ورفاقه مع الوثائق المطلوبة

[↓ نموذج طلب ترخيص](#)

السابق
التالي
ارسال الطلب
الغاء

## الغرض من النظام

1 تبسيط وتسهيل الإجراءات الخاصة بتسجيل خدمات المصوغات إلكترونياً .

2 تبسيط وتسهيل طلب منح تراخيص مزاولة مهن بيع وصياغة المعادن الثمينة والاحجار الكريمة.

3 تبسيط وتسهيل طلب تسجيل رمز تجاري (رمز دمج مصوغات).

4 تبسيط وتسهيل طلب منح بطاقة (مندوب مكتب / موزع مصوغات).

## الخطوات الرئيسية للتسجيل

يهدف هذا الدليل إلى توضيح خطوات تسجيل خدمات المصوغات إلكترونياً  
"كمرحلة أولى" والإجراءات المرتبطة بها.





# 1.

الخطوة الأولى

التسجيل في النظام

## التسجيل في النظام

توجه للرابط التالي لتسجيل حساب جديد:

<https://services.ysmo.ye>

قم بتعبئة بياناتك كاملة

قم بادخال بياناتك بشكل صحيح في النموذج الذي سيظهر لك.

اذا كان هناك ملاحظة عند ادخالك البيانات ستظهر لك رسالة الخطأ اعلى النموذج كالتالي:

ادخل اسم الاب

ادخل الاسم الاول

انقر على سجل الان

بعد انتهائك من ادخال بياناتك قم بالنقر على زر تسجيل.

<https://services.ysmo.ye>

1



إنشاء حساب جديد

2

الاسم الشخصي (عربي) من واقع الهوية الشخصية\*

الأول	الاب	الجد	اللقب
-------	------	------	-------

الرقم الوطني\*

بريد الكتروني\*

ادخل الرقم الوطني	email@website.com
-------------------	-------------------

نوع السجل التجاري\*

رقم السجل التجاري\*

حدد الاختيار	ادخل رقم السجل التجاري
--------------	------------------------

الاسم التجاري\*

تاريخ انتهاء السجل\*

ادخل الاسم التجاري	
--------------------	--

المحافظة\*

رقم الجوال\*

حدد الاختيار	7*****
--------------	--------

كلمة المرور\*

تاكيد كلمة المرور\*

*****	*****
-------	-------

تسجيل

3

### 4 نجاح عملية التسجيل

بعد الانتهاء من تعبئة جميع البيانات بالشكل المطلوب تظهر لك واجهة مراحل توثيق الحساب

### 5 رسالة رمز التحقق

عند الانتهاء من تسجيل مستخدم جديد ستصل لك رسالة SMS برمز التحقق لرقم جوالك.

ستحتاج هذا الرمز في الخطوة التالية عند تسجيل دخولك لمنصة الخدمات الإلكترونية لأول مرة.

### 6 الصفحة الرئيسية

بعد نجاح عملية تسجيل حساب جديد ووصولك على رمز التحقق ، ستظهر لك الصفحة الرئيسية في حسابك وبهذا تكون قد اتممت إنشاء الحساب بنجاح.





## تسجيل الدخول

2

رقم الجوال

كلمة المرور

3

دخول

هل نسيت كلمة المرور؟

\* اذا لم يكن لديك حساب : إنشاء حساب جديد

# تسجيل الدخول لنظام المصوغات والمعادن الثمينة

توجه للرابط التالي لتسجيل الدخول لحسابك:  
[/https://services.ysmo.ye/dashboard](https://services.ysmo.ye/dashboard)

1

قم بتعبئة بياناتك  
قم بإدخال رقم جوالك ومن ثم قم بإدخال كلمة  
المرور الخاصة بك.

2

رقم الجوال المطلوب ادخاله هنا هو الذي قمت بإدخالها في  
عملية تسجيل حساب جديد، كذلك كلمة المرور هي التي قمت  
بإدخالها في عملية تسجيل حساب جديد.

انقر على تسجيل الدخول  
بعد انتهائك من ادخال بياناتك قم بالنقر على  
زر دخول.

3

## استعادة كلمة المرور

في حال نسيت كلمة المرور التي قمت بالتسجيل بها بإمكانك طلب إعادة تعيين لكلمة المرور بالخطوات التالية:

1 **توجة للرابط التالي لصفحة تسجيل الدخول:**  
<https://services.ysmo.ye/dashboard/admin/login>

2 انقر على رابط **هل نسيت كلمة المرور؟**

3 **قدم طلب إعادة تعيين كلمة المرور**  
قم بتعبئة نموذج طلب اعادة تعيين كلمة المرور.  
ادخل الرقم الوطني و رقم الجوال.

4 **انقر اعادة تعيين كلمة المرور**  
قم بالضغط على زر اعادة تعيين كلمة المرور.

5 **سيتم ارسال رسالة SMS لرقم جوالك**  
تحتوي كلمة مرور جديدة افتراضية

1 <https://services.ysmo.ye/dashboard/admin/login>

كلمة المرور

دخول

هل نسيت كلمة المرور؟

2

اعادة تعيين كلمة المرور

الرقم الوطني\*

3 ادخل الرقم الوطني

رقم الجوال\*

7\*\*\*\*\*

4 ارسال طلب اعادة تعيين كلمة المرور

# 2.

## الخطوة الثانية تسجيل بيانات المنشأة (السجل التجاري)

# تسجيل بيانات المنشأة\_ السجل التجاري\_

ضمن اتمام ادخال البيانات الاساسية والهامة ستفتح لك صفحة مراحل وخطوات توثيق الحساب / بيانات المنشأة

## 1 قم بتسجيل البيانات المطلوبة لتسجيل منشأة

قم بتعبئة البيانات الظاهرة في الحقول في الشاشة علماً بأن وجود رمز \* يدل على أن الحقل إجباري ولا بد من تعبئة هذا الحقل.

مراحل وخطوات توثيق الحساب / بيانات المنشأة

1 بيانات السجل التجاري

نوع السجل\*  
صناعي

رقم السجل التجاري\*  
15457

الاسم التجاري\*  
شركة رينا

جهة اصدار السجل التجاري\*  
صناعي

تاريخ انتهاء السجل\*  
2024-12-31

النشاط\*

بيانات البطاقة الضريبية

الرقم الضريبي (اختياري)

جهة الاصدار (اختياري)  
يرجى تحديد الاختيار

العنوان وبيانات التواصل

## 1 قم باتمام جميع البيانات المطلوبة

1

**قم بارفاق ملف التفويض لممثل المنشأة**  
قم بسحب وإفلات الملف ليتم رفعه للبوابة أو  
قم بإستعراض الملف واختياره.

2

## 3 قم بالضغط على زر الخطوة التالية

بالضغط على هذا الزر يكون قد اتممت ادخال  
بيانات المنشأة \_ السجل التجاري\_ و سيتم  
الانتقال للخطوة التالية (الصفحة الرئيسية  
واستراض كافة تفاصيل الحساب والخدمات  
الاخري).

3

تفويض ممثل المنشأة الرئيسي في التعاملات الالكترونية

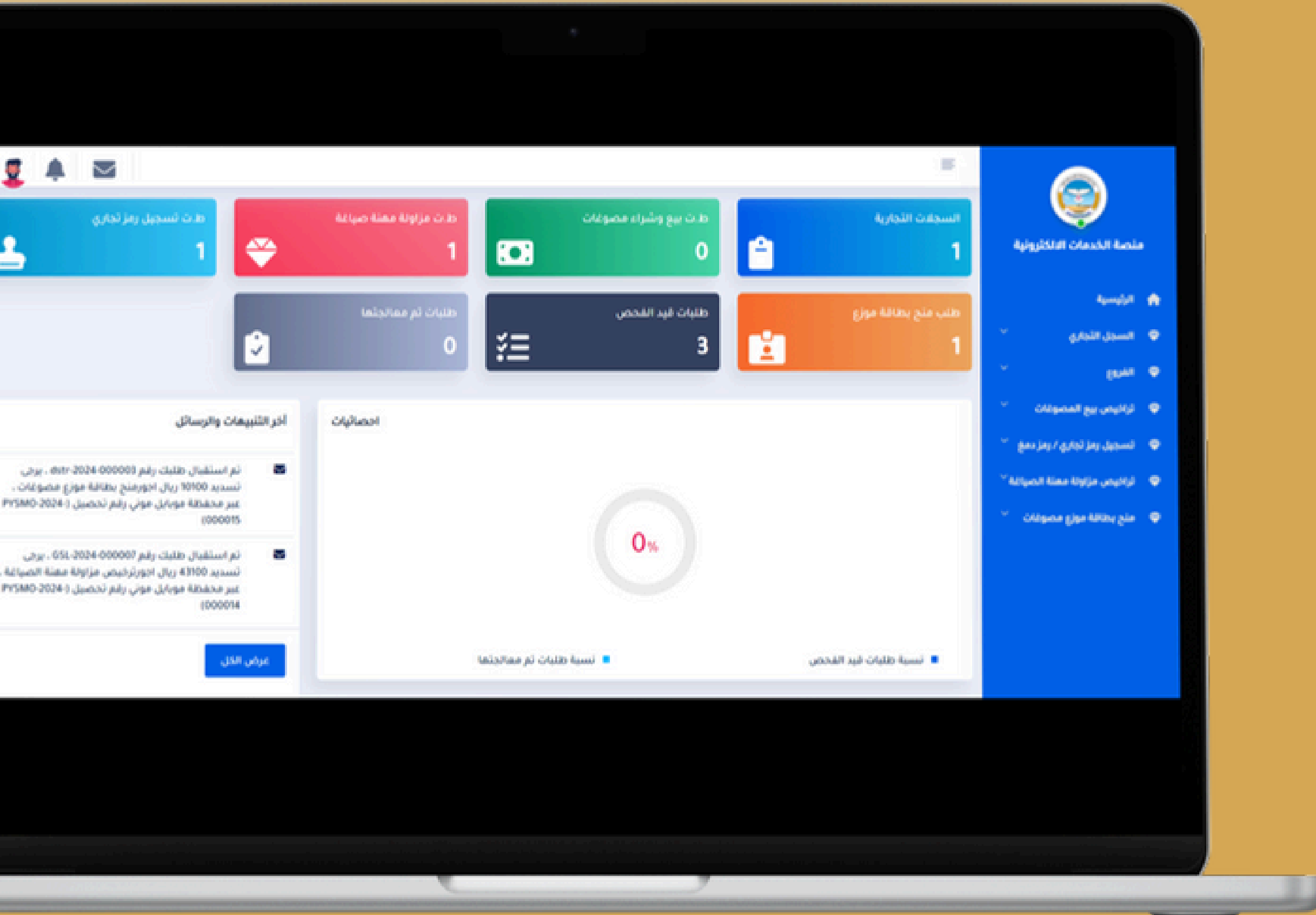
ارفاق التفويض (مطلوب)

سحب وافلات الملف او استعراض





# واجهة النظام الرئيسية



## استعراض بيانات السجل التجاري

1



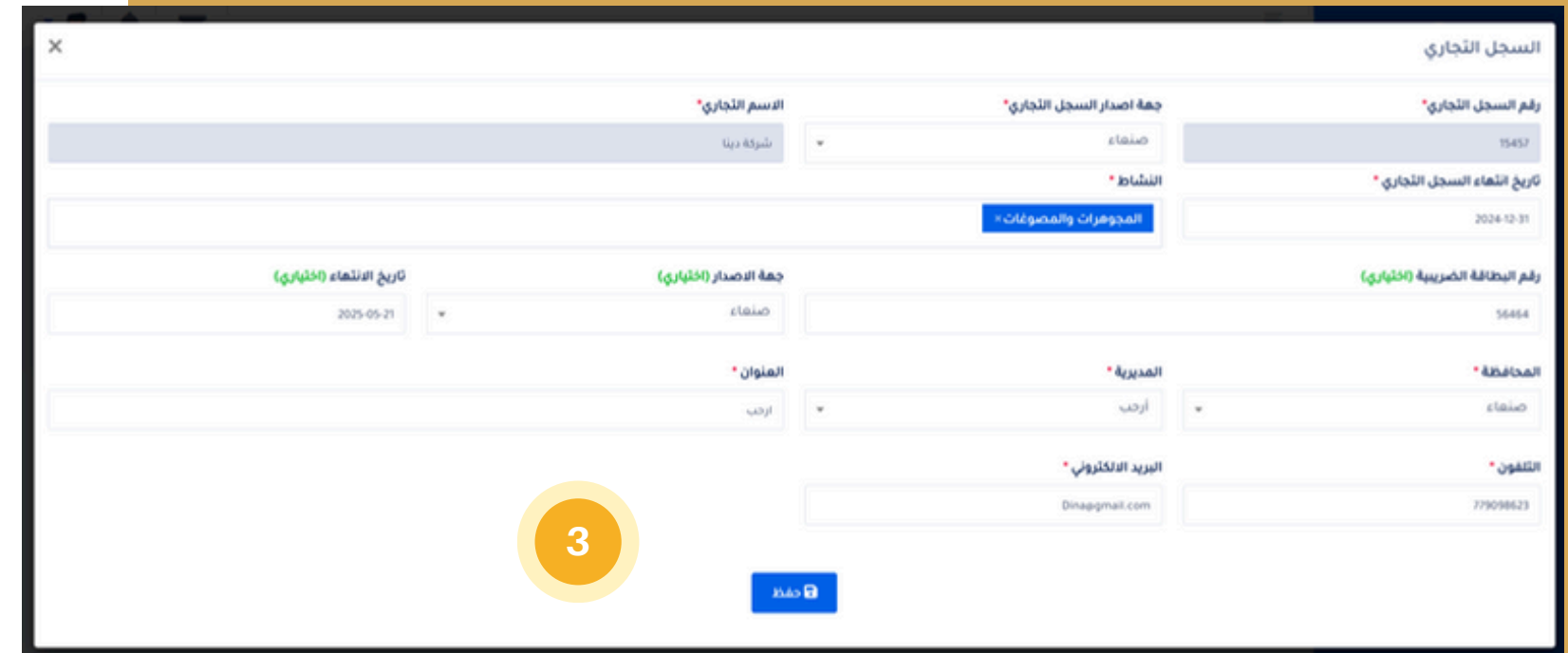
2

قم بضغط زر التعديل في حال أنك تريد التعديل في بيانات السجل التجاري قم بضغط زر التعديل وستظهر لك شاشة التعديل.

3

## شاشة التعديل

قم بالتعديل على البيانات في الحقول الظاهرة ومن ثم الضغط على زر الحفظ.



## إضافة فرع جديد

ضمن اتمام ادخال البيانات الاساسية والهامة ، هناك عدة شاشات وبيانات لابد من ادخالها كإضافة فرع جديد للسجل التجاري في حال كان لدى المنشأة اكثر من فرع تستطيع من خلال هذه القائمة اضافة فروع المنشأة، اما في حال لاتملك المنشأة فروع فسيقيد افتراضياً على المركز الرئيسي للمنشأة.

### 1 قم بفتح صفحة إضافة فرع جديد

قم بتعبئة البيانات الظاهرة في الحقول في الشاشة علماً بأن وجود رمز \* يدل على أن الحقل إجباري ولا بد من تعبئة هذا الحقل.

### 2 قم بضغط زر إضافة

في حال ضغط زر الاضافة سيتم حفظ واطافة بيانات الفرع ومن ثم تستطيع استعراض البيانات المضافة وتعديلها.

إضافة فرع جديد

السجل التجاري \*

15457

اسم الفرع \*

المحافظة \*

حدد الاختيار

المديرية \*

المواقع الجغرافي

+
2

# 3.

## الخدمة الثالثة

تسجيل رمز تجاري (رمز دمغ مصوغات)

## الخطوة 1 بيانات مقدم الطلب

- 1 الاسم
- 2 رقم الهوية
- 3 رقم الجوال
- 4 رقم السجل التجاري
- 5 الاسم التجاري
- 6 نموذج الطلب
- 7 قم بتنزيل نموذج طلب التسجيل ومن ثم تعبئته وتوقيعه ومن ثم رفعه في المرحلة التالية.  
قم بضغط زر التالي  
قم بضغط زر التالية لاستكمال بقية المراحل.

طلب تسجيل رمز تجاري (رمز دمج مصوغات)

1 بيانات مقدم الطلب

2 التفاصيل

3 الوثائق المطلوبة

4 مراجعة وارسال الطلب

1 الاسم \* ادهم محمد احمد صالح

2 رقم الهوية \* 987654321

3 رقم الجوال \* 771505198

4 رقم السجل التجاري 202010102

5 الاسم التجاري الادهم للمصوغات

يرجى تنزيل نموذج الطلب ورفاقه مع الوثائق المطلوبة

نموذج طلب تسجيل رمز تجاري

السابق التالي ارسال الطلب الفاء

الهيئة اليمنية للمواصفات والمقاييس  
و ضبط الجودة  
دائرة المقاييس والمصوغات

الرقم:  
التاريخ:

ISO9001-QSM-OPERATION

6

طلب تسجيل رمز تجاري

أقدم أنا / ..... مالك (ورشة - معمل) / .....

الواقعة في شارع / .....  
ت / .....

بطلب (تسجيل / إضافة) رمزي تجاري الخاص بدمج المصوغات وهو / .....  
وثرون المرفقات المطلوبة:

- 1- صورة مكبرة للرمز التجاري.
- 2- الرمز على صفحة معدنية مع نسخة إلكترونية.
- 3- كشف بالأجهزة والمعدات.
- 4- صورة السجل التجاري.
- 5- صورة عقد الملكية للمنشأة أو عقد الإيجار.

مقدم الطلب /  
التوقيع  
التاريخ: / / 20 م

## الخطوة 2 تفاصيل الطلب

1 حدد الفرع

حدد الفرع المطلوب لاضافة وتسجيل رمز دمغ التجاري للمصوغات.

2 العيار

اختر عيار او عيارات الذهب المطلوب تسجيل رمز دمغ لها.

3 البحث والإستعلام عن الرموز التجارية المسجلة

ستظهر لك قائمة برموز الدمغ المسجلة والمحجوزه سابقاً

4 الرمز / الشعار

هنا يجب ادخال رمز الدمغ المطلوب تسجيله وعادة يتكون هذا الرمز من مجموعة احرف وارقام مختصره.

5 قم بضغط زر التالي

قم بضغط زر التالية لاستكمال بقية المراحل.

الرمز	الاسم التجاري	#
MS21	الدمغ للمصوغات	1

ارفاق طلب التقديم (مطلوب)

سحب وافلات الملف او استعراض

ارفاق صورة مكبرة للرمز التجاري (مطلوب)

سحب وافلات الملف او استعراض

صورة عقد الايجار او ملكية المحل (اختياري)

سحب وافلات الملف او استعراض

ارفاق نسخة من السجل التجاري (مطلوب)

سحب وافلات الملف او استعراض

ارفاق طلب التقديم (مطلوب)

request-to-register-commercial-symbol.pdf  
271019 bytes

ارفاق صورة مكبرة للرمز التجاري (مطلوب)

logo2.png  
16928 bytes

## الخطوة 3 الوثائق المطلوبة

1 ارفاق صورة مكبرة للرمز التجاري (مطلوب).

2 ارفاق طلب التقديم (مطلوب)

3 ارفاق نسخة من السجل التجاري (مطلوب)

4 صورة عقد الايجار او ملكية المحل (اختياري)

5 قم بضغط زر التالي  
قم بضغط زر التالية لاستكمال بقية المراحل.



## الخطوة 4 مراجعة وارسال الطلب

1 مراجعة البيانات الاساسية  
مراجعة بيانات الخدمة الاساسية

2 رسوم الخدمة  
الاطلاع على رسوم الخدمة المطلوبة.

3 اضغط على السابق  
في حال رغبت في الرجوع الى الخلف  
لتعديل بعض البيانات.

4 اضغط على ارسال الطلب  
قم بالضغط على زر ارسال الطلب في حال  
انتهاء المراجعة ولكي يتم ارسال الطلب،  
ثم الانتظار قليلاً حسب سرعة النت لديك  
حتى الانتهاء من ارسال بيانات ومرفقات  
الطلب

طلب تسجيل رمز تجاري (رمز دمغ مصوغات)

1 بيانات مقدم الطلب 2 التفاصيل 3 الوثائق المطلوبة 4 مراجعة وارسال الطلب

مراجعة وارسال الطلب

مقدم الطلب : ادهم محمد احمد صالح  
رقم الهوية / الرقم الوطني: 987654321  
الاسم التجاري : الادهم للمصوغات  
رقم السجل التجاري : 202010102  
الرمز/الشعار : M.H.Y21K

رقم الهاتف : 771505198  
الفرع : المركز الرئيسي

رسوم الخدمة

#	البيان	المبلغ	العملة
1	رسوم تسجيل	20000	ريال يمني
2	رسوم خدمات اضافية	100	ريال يمني

السابق التالي ارسال الطلب الغاء

## قائمة الطلبات

الطلبات التي تم تقديمها لهذه الخدمة ويستطيع المستخدم من خلال هذه القائمة الاطلاع على حالة ووضع الطلب او التعديل عليه

### 1 بانتظار تسديد الرسوم.

امطلوب تسديد الرسوم عبر رقم ايرصال الدفع الالكتروني الى حساب الهيئة في محفظة موبايل موني.

### 3 الطلب قيد المعالجة

استلام الطلب بعد تسديد الرسوم والبدء باجراءات معالجة الطلب من الجهة المختصة في الهيئة.

### 4 ارجاع الطلب

عند وجود بعض الملاحظات او المرفقات المطلوب تعديلها ويجب على المستخدم اختيار تعديل الطلب

### 5 الموافقة على الطلب

عند اكتمال معالجة الطلب وصدور الموافقة عليه من الجهة المختصة.

### 6 رفض الطلب

في حال عدم تلبية الشروط القانونية

طلبات تسجيل رمز تجاري (رمز دفع مصوغات)

السجلات 10

#	رقم الطلب	التاريخ	الرقم التجاري	الاسم التجاري	انتهاء سب التجاري	الرمز / الشعار	حالة الطلب
1	CS-2024-000001	2024-09-29	202010102	الدعم للمصوغات	2024-12-30	M.H.Y21K	بانتظار تسديد الرسوم

عرض 1-1 (1)

التالي 1 السابق

الرئيسية  
السجل التجاري  
الفروع  
تراخيص بيع المصوغات  
تسجيل رمز تجاري / رمز دفع  
تسجيل رمز تجاري  
عرض الطلبات  
تراخيص موازنة معنة الصياغة  
ملح بطاقة موزع مصوغات

# 4.

## الخدمة الرابعة

طلب منح ترخيص مزاولة مهنة بيع وشراء المصوغات الذهبية

## الخطوة 1 بيانات مقدم الطلب

1 البيانات الاساسية لمقدم الطلب  
البيانات الشخصية لمقدم الطلب وبيانات  
السجل التجاري.

2 تنزيل نموذج الطلب  
قم بالضغط على زر وايقونة تنزيل نموذج  
طلب الترخيص

3 قم بضغط زر التالي  
قم بضغط زر التالية لاستكمال بقية  
المراحل.

طلب منح ترخيص مزاولة مهنة بيع وشراء المصوغات الذهبية

1 بيانات مقدم الطلب 2 بيانات الخدمة 3 الوثائق المطلوبة 4 مراجعة وارسال الطلب

الاسم \* ادعم محمد احمد صالح

رقم الهوية / الرقم الوطني \* ٠١١٠٣٨٨٢

رقم الجوال \* ٧٧١٥-٥١٩٨

رقم السجل التجاري 20200198

الاسم التجاري الادعم للمصوغات

يرجى تنزيل نموذج الطلب ورفاقه مع الوثائق المطلوبة

تنزيل نموذج طلب ترخيص

السابق التالي ارسال الطلب الغاء

## بيانات المنشأه

نوع الطلب	الفرع	عدد الفتحات	المساحة التقديرية / الطول
اصدار	المركز الرئيسي		
المساحة التقديرية / العرض	عدد الاجهزة والمعدات	عدد العاملين	

## بيانات العاملين

#	اسم العامل	رقم البطاقة	رقم التلفون
1			

## الاجهزة والمعدات

#	الرقم التسلسلي	اسم الاداة ونوعها / (الماركة)	بلد الصنع	حالة المعايرة	الفرص منه
1			حدد الاختيار	حدد الاختيار	

الغاء

ارسال الطلب

التالي

السابق

الخطوة 2  
بيانات الخدمة

## بيانات المنشأه

1 نوع الطلب والفرع الطالب للترخيص وعدد الفتحات المحل التجاري والمساحة

## بيانات العاملين

2 ادخال بيانات العاملين في المنشأة التجارية الطالبة للترخيص.

## الاجهزة والمعدات

3 ادخال الاجهزة والمعدات والميادين التي تمتلكها المنشأة مع بارقامها التسلسلية وتحديد حالة المعايير والغرض منها.

## قم بضغط زر التالي

4 قم بضغط زر التالية لاستكمال بقية المراحل.

## الخطوة 3 الوثائق المطلوبة

4 مراجعة وارسال الطلب

3 الوثائق المطلوبة

2 بيانات الخدمة

1 بيانات مقدم الطلب

ارفاق طلب التقديم (مطلوب)

سحب وافلات الملف او استعراض

صورة واضحة للهوية الوطنية (مطلوب)

سحب وافلات الملف او استعراض

ارفاق نسخة السجل التجاري ساري المفعول (مطلوب)

سحب وافلات الملف او استعراض

ارفاق صورته شخصية 4 \* 6 (مطلوب)

سحب وافلات الملف او استعراض

ارفاق نسخة من البطاقة الضريبية (اختياري)

سحب وافلات الملف او استعراض

ارفاق نسخة من عقد الايجار او ملكية المحل (اختياري)

سحب وافلات الملف او استعراض

الملفات المقبولة بامتداد pdf, jpeg, png, jpg وبحجم لا يزيد عن 2MB

1 صورة واضحة للهوية الوطنية (مطلوب)

2 ارفاق طلب التقديم (مطلوب)

3 ارفاق صورته شخصية 4 \* 6 (مطلوب)

4 ارفاق نسخة السجل التجاري ساري المفعول (مطلوب)

5 ارفاق نسخة من عقد الايجار او ملكية المحل (اختياري)

6 ارفاق نسخة من البطاقة الضريبية (اختياري)

7 قم بضغط زر التالي  
قم بضغط زر التالية لاستكمال بقية المراحل.

الغاء

ارسال الطلب

التالي

السابق

## الخطوة 4 مراجعة وارسال الطلب

**طلب منح ترخيص مزاولة مهنة بيع وشراء المصوغات الذهبية**

بيانات مقدم الطلب 1بيانات الخدمة 2الوثائق المطلوبة 3مراجعة وارسال الطلب 4

**مراجعة وارسال الطلب**

رقم الهاتفون : 771505198

الفرع : المركز الرئيسي

عدد الفتحات : 2

رقم الهوية / الرقم الوطني: 00110103882

الاسم التجاري : الادهم للمصوغات

عدد العاملين: 1

المساحة التقديرية - عرض / م : 4

مقدم الطلب : ادهم محمد احمد صالح

السجل التجاري : 20200198

عدد الاجهزة والمعدات : 1

المساحة التقديرية - طول / م : 9

**رسوم الخدمة**

#	البيان	المبلغ	العملة
1	رسوم تسجيل	30000	ريال يمني
2	رسوم خدمات اضافية	100	ريال يمني
3	رسوم معاينة محل بيع وشراء المعادن الثمينة	10000	ريال يمني

السابقالتاليارسال الطلبالغاء

1

مراجعة الطلب  
مراجعة بيانات الخدمة قبل الارسال.

2

رسوم الخدمة  
الاطلاع على رسوم الخدمة المطلوبة.

3

اضغط على السابق  
في حال رغبت في الرجوع الى الخلف  
لتعديل بعض البيانات.

4

اضغط على ارسال الطلب  
قم بالضغط على زر ارسال الطلب في حال  
انتهاء المراجعة ولكي يتم ارسال الطلب،  
ثم الانتظار قليلاً حسب سرعة النت لديك  
حتى الانتهاء من ارسال بيانات ومرفقات  
الطلب

## قائمة الطلبات

الطلبات التي تم تقديمها لهذه الخدمة ويستطيع المستخدم من خلال هذه القائمة الاطلاع على حالة ووضع الطلب او التعديل عليه

### 1 بانتظار تسديد الرسوم.

امطلوب تسديد الرسوم عبر رقم ايرصال الدفع الالكتروني الى حساب الهيئة في محفظة موبايل موني.

### 3 الطلب قيد المعالجة

استلام الطلب بعد تسديد الرسوم والبدء باجراءات معالجة الطلب من الجهة المختصة في الهيئة.

### 4 ارجاع الطلب

عند وجود بعض الملاحظات او المرفقات المطلوب تعديلها ويجب على المستخدم اختيار تعديل الطلب

### 5 الموافقة على الطلب

عند اكمال معالجة الطلب وصدور الموافقة عليه من الجهة المختصة.

### 6 رفض الطلب

في حال عدم تلبية الشروط القانونية

طلبات منح تراخيص مزاولة مهن بيع وصياغة المعادن الثمينة والاحجار الكريمة

الطلبات

#	رقم الطلب	نوع الطلب	التاريخ	الاسم التجاري	الفرع	التنهاء س التجاري	نوع النشاط	حالة الطلب	رقم الترخيص	تاريخ التنهاء الترخيص
1	GSL-2024-000001	ترخيص شراء وبيع مشفولات	2024-09-22	الادهم للمصوغات	المركز الرئيسي	2024-12-31	المجوهرات	الموافقة على الطلب	WSH01-098-01	2026-09-08
2	GSL-2024-000002	ترخيص شراء وبيع مشفولات	2024-09-22	الادهم للمصوغات	فرع 2	2024-12-31	المجوهرات	ارجاع الطلب		
3	REGSL-2024-000001	تجديد ترخيص شراء وبيع المشفولات	2024-09-22	الادهم للمصوغات	المركز الرئيسي	2024-12-31	المجوهرات	رفض الطلب		

عرض 1 - 3 (3)

التالي 1 السابق

الهيئة العامة للمقاييس والمقاييس للمواصفات والمقاييس وضبط الجودة دائرة المقاييس والمصوغات

### ترخيص مزاولة بيع وشراء المصوغات الذهبية

رقم الترخيص : 33-AO01-396 تاريخ الاصدار : 2024-09-25

الاسم التجاري : الادهم للمصوغات  
النشاط: صياغة المعادن الثمينة  
المديرية: شعوب  
صاحب الترخيص: ادهم محمد احمد صالح  
الجنسية :  
رقم السجل التجاري : 201901001  
المحافظة: الامانة  
العنوان: فروه  
رقم الهوية: 110103882  
مكان الاصدار : المركز الرئيسي  
تاريخ الاصدار : 2024-09-01

مدير عام المقاييس والمصوغات

تنتهي صلاحية الترخيص في:  
2026-09-25

العودة الى النظام

اضغط للطباعة



# 5.

## الخدمة الخامسة

طلب منح ترخيص مزاولة مهنة صياغة المعادن الثمينة

# الخطوة 1

## بيانات مقدم الطلب

1 البيانات الاساسية لمقدم الطلب  
البيانات الشخصية لمقدم الطلب وبيانات  
السجل التجاري.

2 تنزيل نموذج الطلب  
قم بالضغط على زر وايقونة تنزيل نموذج  
طلب الترخيص

3 قم بضغط زر التالي  
قم بضغط زر التالية لاستكمال بقية  
المراحل.

### طلب منح ترخيص مزاولة مهنة صياغة المعادن الثمينة

1 بيانات مقدم الطلب

2 بيانات الخدمة

3 الوثائق المطلوبة

4 مراجعة وارسال الطلب

الاسم *	رقم الهوية / الرقم الوطني *	رقم الجوال *
ادهم محمد احمد صالح	١١٠٠٣٨٨٢	٧٧١٥٠٥٩٨
رقم السجل التجاري	الاسم التجاري	يرجى تنزيل نموذج الطلب ورفاقه مع الوثائق المطلوبة
20200198	الادهم للمصوغات	<a href="#">نموذج طلب ترخيص</a>

السابق التالي ارسال الطلب الفاء

### انواع المشغولات المصنعة:

+ اضافة سجل جديد

#	نوع المشغول	العبارة	الرمز / الشعار	ملاحظات
1	حدد الاختيار	▼	▼	

### بيانات العاملين

+ اضافة سجل جديد

#	اسم العامل	رقم البطاقة	رقم التلفون
1			

### الاجهزة والمعدات

+ اضافة سجل جديد

#	الرقم التسلسلي	اسم الاداة ونوعها / (الماركة)	بلد الصنع	حالة المعايرة	الفرص منه
1			حدد الاختيار	حدد الاختيار	

السابق

الطلب

التالي

الغاء

## الخطوة 2 بيانات الخدمة

### بيانات المنشأة

1 نوع الطلب والفرع الطالب للترخيص وعدد الفتحات المحل التجاري والمساحة

### انواع المشغولات المصنعة

2 انواع المشغولات وعباراتها التي تقوم بصياغتها ورشة صياغة المصوغات والمعادن الثمينة

### بيانات العاملين

3 ادخال بيانات العاملين في المنشأة التجارية الطالبة للترخيص.

### الاجهزة والمعدات

4 ادخال الاجهزة والمعدات والميزان التي تمتلكها المنشأة مع بارقامها التسلسلية وتحديد حالة المعايير والغرض منها.

### قم بضغط زر التالي

4 قم بضغط زر التالية لاستكمال بقية المراحل.

## الخطوة 3 الوثائق المطلوبة

1 صورة واضحة للهوية الوطنية (مطلوب)

2 ارفاق طلب التقديم (مطلوب)

3 ارفاق صورته شخصية 4 \* 6 (مطلوب)

4 ارفاق نسخة السجل التجاري ساري المفعول (مطلوب)

5 ارفاق نسخة من عقد الايجار او ملكية المحل (اختياري)

6 ارفاق نسخة من البطاقة الضريبية (اختياري)

7 قم بضغط زر التالي  
قم بضغط زر التالية لاستكمال بقية المراحل.

1

2

3

4

5

6

7

1 بيانات مقدم الطلب

2 بيانات الخدمة

3 الوثائق المطلوبة

4 مراجعة وارسال الطلب

صورة واضحة للهوية الوطنية (مطلوب)

سحب وافلات الملف او استعراض

ارفاق طلب التقديم (مطلوب)

سحب وافلات الملف او استعراض

ارفاق صورته شخصية 4 \* 6 (مطلوب)

سحب وافلات الملف او استعراض

ارفاق نسخة السجل التجاري ساري المفعول (مطلوب)

سحب وافلات الملف او استعراض

ارفاق نسخة من عقد الايجار او ملكية المحل (اختياري)

سحب وافلات الملف او استعراض

ارفاق نسخة من البطاقة الضريبية (اختياري)

سحب وافلات الملف او استعراض

الملفات المقبولة بامتداد pdf, jpeg, png, jpg وبحجم لا يزيد عن 2MB

الغاء

ارسال الطلب

التالي

السابق

## الخطوة 4 مراجعة وارسال الطلب

طلب منح ترخيص مزاولة مهنة صياغة المعادن الثمينة

1 بيانات مقدم الطلب 2 بيانات الخدمة 3 الوثائق المطلوبة 4 مراجعة وارسال الطلب

مراجعة وارسال الطلب

مقدم الطلب : ادهم محمد احمد صالح  
رقم الهوية / الرقم الوطني: 00110103882  
الاسم التجاري : الادهم للمصوغات  
عدد الاجهزة والمعدات : 1  
المساحة التقديرية - طول / م : 9  
رقم التليفون : 771505198  
الفرع : المركز الرئيسي  
عدد الفتحات : 2  
عدد العاملين: 1  
المساحة التقديرية - عرض / م : 4

رسوم الخدمة

#	البيان	المبلغ	العملة
1	رسوم تسجيل	30000	ريال يمني
2	رسوم فحص	3000	ريال يمني
3	رسوم خدمات اضافية	100	ريال يمني
4	رسوم معاينة ورشة صياغة	10000	ريال يمني

السابق التالي ارسال الطلب الغاء

1 مراجعة الطلب  
مراجعة بيانات الخدمة قبل الارسال.

2 رسوم الخدمة  
الاطلاع على رسوم الخدمة المطلوبة.

3 اضغط على السابق  
في حال رغبت في الرجوع الى الخلف  
لتعديل بعض البيانات.

4 اضغط على ارسال الطلب  
قم بالضغط على زر ارسال الطلب في حال  
انتهاء المراجعة ولكي يتم ارسال الطلب،  
ثم الانتظار قليلاً حسب سرعة النت لديك  
حتى الانتهاء من ارسال بيانات ومرفقات  
الطلب

## قائمة الطلبات

الطلبات التي تم تقديمها لهذه الخدمة ويستطيع المستخدم من خلال هذه القائمة الاطلاع على حالة ووضع الطلب او التعديل عليه

### 1 بانتظار تسديد الرسوم.

امطلوب تسديد الرسوم عبر رقم ايرصال الدفع الالكتروني الى حساب الهيئة في محفظة موبايل موني.

### 3 الطلب قيد المعالجة

استلام الطلب بعد تسديد الرسوم والبدء باجراءات معالجة الطلب من الجهة المختصة في الهيئة.

### 4 ارجاع الطلب

عند وجود بعض الملاحظات او المرفقات المطلوب تعديلها ويجب على المستخدم اختيار تعديل الطلب

### 5 الموافقة على الطلب

عند اكتمال معالجة الطلب وصدور الموافقة عليه من الجهة المختصة.

### 6 رفض الطلب

في حال عدم تلبية الشروط القانونية

طلبات منح تراخيص مزاولة مهن بيع وصياغة المعادن الثمينة والاحجار الكريمة

الطلبات

#	رقم الطلب	نوع الطلب	التاريخ	الاسم التجاري	الفرع	التاريخ	نوع النشاط	حالة الطلب	رقم الترخيص	تاريخ انتهاء الترخيص
1	GSL-2024-000002	تراخيص مزاولة مهنة الصياغة	2024-09-28	الدرهم للمصوغات	المركز الرئيسي	2024-12-30	صياغة المعادن الثمينة	الطلب قيد المعالجة	W5H02-400-33	2026-09-28

عرض 1 - 1 (1)

التالي 1 السابق

الرئيسية

السجل التجاري

الفروع

تراخيص بيع المصوغات

تسجيل رمز تجاري / رمز دفع

تراخيص مزاولة مهنة الصياغة

اصدار تراخيص مزاولة مهنة صياغة المعادن الثمينة

تجديد تراخيص مزاولة مهنة صياغة المعادن الثمينة

عرض الطلبات

ملح بطاقة موزع مصوغات

# 6.

## الخدمة السادسة

طلب منح بطاقة (مندوب مكتب / موزع مصوغات)

# الخطوة 1

## بيانات مقدم الطلب

1 البيانات الاساسية لموزع المصوغات  
البيانات الشخصية لمقدم الطلب وبيانات  
السجل التجاري.

2 الفرع  
تحديد فرع امنشأة

3 تنزيل نموذج الطلب  
قم بالضغط على زر وايقونة تنزيل نموذج  
طلب الترخيص

4 قم بضغط زر التالي  
قم بضغط زر التالية لاستكمال بقية  
المراحل.

طلب منح بطاقة (مندوب مكتب / موزع مصوغات)

1 بيانات مقدم الطلب 2 الوثائق المطلوبة 3 مراجعة وارسال الطلب

الاسم الرباعي من واقع الهوية \* الرقم الوطني \* مركز الاصدار \*

ادخل الرقم الوطني

الاسم التجاري رقم السجل التجاري رقم الجوال \* تاريخ اصدار الهوية \*

الادهم للمصوغات 20200198 7\*\*\*\*\* Choose date

الفرع

المركز الرئيسي

يرجى تنزيل نموذج الطلب ورفاقه مع الوثائق المطلوبة

نموذج طلب منح بطاقة موزع

السابق التالي ارسال الطلب الغاء



## طلب منح بطاقة (مندوب مكتب / موزع مصوغات)

مراجعة وارسال الطلب

3

الوثائق المطلوبة

2

بيانات مقدم الطلب

1

ارفاق صورته شخصية 4\*6 (مطلوب)

سحب وافلات الملف او استعراض

صورة واضحة للهوية الوطنية (مطلوب)

سحب وافلات الملف او استعراض

ارفاق طلب التقديم (مطلوب)

سحب وافلات الملف او استعراض

الملفات المقبولة بامتداد pdf, jpeg, png, jpg وبحجم لايزيد عن 2MB

الغاء

ارسال الطلب

التالي

السابق

## الخطوة 3 الوثائق المطلوبة

1 صورة واضحة للهوية الوطنية (مطلوب)

2 ارفاق طلب التقديم (مطلوب)

3 ارفاق صورته شخصية 4\*6 (مطلوب)

4 قم بضغط زر التالي  
قم بضغط زر التالية لاستكمال بقية المراحل.

## الخطوة 4 مراجعة وارسال الطلب

### مراجعة الطلب

1 مراجعة بيانات الخدمة قبل الارسال.

### رسوم الخدمة

2 الاطلاع على رسوم الخدمة المطلوبة.

### اضغط على السابق

3 في حال رغبت في الرجوع الى الخلف لتعديل بعض البيانات.

### اضغط على ارسال الطلب

4 قم بالضغط على زر ارسال الطلب في حال انتهاء المراجعة ولكي يتم ارسال الطلب، ثم الانتظار قليلاً حسب سرعة النت لديك حتى الانتهاء من ارسال بيانات ومرفقات الطلب

1 بيانات مقدم الطلب

2 الوثائق المطلوبة

3 مراجعة وارسال الطلب

### مراجعة وارسال الطلب

مقدم الطلب : صالح محمد صالح عبده  
مركز اصدار الهوية: المركز الرئيسي  
الاسم التجاري : الادهم للمصوغات

رقم الهوية / الرقم الوطني: 1112345678  
رقم التليفون : 771773772  
الفرع : المركز الرئيسي

تاريخ اصدار الهوية: undefined  
رقم السجل التجاري : 20200198

#### رسوم الخدمة

#	البيان	المبلغ	العملة
1	رسوم تسجيل	10000	ريال يمني
2	رسوم خدمات اضافية	100	ريال يمني

السابق التالي ارسال الطلب الفاء

## قائمة الطلبات

الطلبات التي تم تقديمها لهذه الخدمة ويستطيع المستخدم من خلال هذه القائمة الاطلاع على حالة ووضع الطلب او التعديل عليه

### 1 بانتظار تسديد الرسوم.

امطلوب تسديد الرسوم عبر رقم ايرصال الدفع الالكتروني الى حساب الهيئة في محفظة موبايل موني.

### 3 الطلب قيد المعالجة

استلام الطلب بعد تسديد الرسوم والبدء باجراءات معالجة الطلب من الجهة المختصة في الهيئة.

### 4 ارجاع الطلب

عند وجود بعض الملاحظات او المرفقات المطلوب تعديلها ويجب على المستخدم اختيار تعديل الطلب

### 5 الموافقة على الطلب

عند اكمال معالجة الطلب وصدور الموافقة عليه من الجهة المختصة.

### 6 رفض الطلب

في حال عدم تلبية الشروط القانونية

#	رقم الطلب	التاريخ	رقم الهوية	مقدم الطلب	الجوال	الورشة	حالة الطلب
1	DSTR-2024-000001	2024-09-28	1112345678	احمد محمد صالح احمد	771773772	الادهم للمصوغات	بانتظار تسديد الرسوم

# 7.

## قوائم النظام

## الاشعارات والرسائل وحافظات التوريد

## اشعارات التسديد

يظهر في هذا القسم من الصفحة الرئيسية للنظام اخر اشعارات تسديد الطلبات اضافة الى ارسال الاشعارات لكل خدمة برسالة sms لجوال المستخدم

The screenshot displays the 'DSTR-2024' dashboard. At the top, there are three notification cards: 'طلبات تم معالجتها' (1), 'طلبات قيد الفحص' (4), and 'طلب منح بطاقة موزع' (2). Below these, the main content area is divided into two sections: 'آخر التنبيهات والرسائل' (Latest Notifications and Messages) and 'احصائيات' (Statistics). The 'احصائيات' section features a donut chart showing 25% completion, with a legend for 'نسبة طلبات تم معالجتها' (Percentage of processed requests) and 'نسبة طلبات قيد الفحص' (Percentage of requests under review). The 'آخر التنبيهات والرسائل' section lists two notifications regarding the issuance of distributor cards for 'DSTR-2024' with specific request numbers and mobile numbers. A 'عرض الكل' (View All) button is located at the bottom of this section. On the right, a blue sidebar menu contains the following items: 'الرئيسية' (Home), 'السجل التجاري' (Commercial Register), 'الفروع' (Branches), 'تراخيص بيع المصوغات' (Licenses for selling processed goods), 'تسجيل رمز تجاري / رمز دفع' (Commercial Register / Payment Code), 'تراخيص مزاولة مهنة الصياغة' (Licenses for metalworking), 'منح بطاقة موزع مصوغات' (Issuance of distributor card for processed goods), and 'المنشآت المسجلة' (Registered Establishments).

## اشعارات التسديد

يظهر في هذا القسم من الصفحة الرئيسية للنظام اخر اشعارات تسديد الطلبات اضافة الى ارسال الاشعارات لكل خدمة برسالة sms لجوال المستخدم

#	الرقم المرجعي للدفع	التاريخ	رقم الطلب	الخدمة	رقم اتصال الدفع	المبلغ	حالة الدفع	...
2	PYSMO-2024-000004	18:21:20 2024-09-28	DSTR-2024-000001	منح بطاقة موزع مصوغات		10100	بانتظار الدفع	طباعة حافظة التوريد
3	PYSMO-2024-000003	18:18:23 2024-09-28	GSL-2024-000002	ترخيص مزاولة مهنة الصياغة		43100	بانتظار الدفع	طباعة حافظة التوريد
4	PYSMO-2024-000002	18:15:10 2024-09-28	CS-2024-000001	طلب تسجيل رمز تجاري (رمز دفع مصوغات)		20100	بانتظار الدفع	طباعة حافظة التوريد
5	PYSMO-2024-000001	15:57:07 2024-09-28	GSL-2024-000001	ترخيص شراء وبيع مشفولات		40100	بانتظار الدفع	طباعة حافظة التوريد

عرض 1 - 5 (5)

التالي 1 السابق

اغلق

## اشعارات التسديد

يظهر في هذا القسم من الصفحة الرئيسية للنظام اخر اشعارات تسديد الطلبات اضافة الى ارسال الاشعارات لكل خدمة برسالة sms لجوال المستخدم

حافضة توريد [طباعة](#)

  
الهيئة اليمنية للمواصفات  
والمقاييس وضبط الجودة  
البوابة الالكترونية  
Tel No: 324 445-4544  
Email: infoqysmo.org

رقم حساب  
Cac Bank  
445-4544 324

**تفاصيل الحافضة**

الرقم المرجعي للدفع: PYSMO-2024-000004  
تاريخ الاصدار: 2024-09-28T18:21:20.000000Z  
الاسم التجاري: الادعم للمصوغات

رقم الطلب	البيان	المبلغ	العملة
DSTR-2024-000001	منح بطاقة موزع مصوغات	10100	ريال يمني

# نظام المعادن الثمينة Precious Metals and Jewellery System

الهيئة اليمنية للمواصفات  
والمقاييس وضبط الجودة



العنوان: صنعاء - شارع الزبيري - خلف بنك التسليف التعاوني والزراعي (كاك بنك)  
الرقم المجاني: 8001222  
الموقع الإلكتروني: [www.ysmo.ye](http://www.ysmo.ye)  
البريد الإلكتروني: [info@ysmo.ye](mailto:info@ysmo.ye)